

# HCP- / HCO- DATENATLAS SCHWEIZ

Akteure des Gesundheitswesens 2024/2025

**SCHÜTZ**  
MEDICAL SERVICES

EINE MARKE DER

**MedTriX** Group  
we care for media solutions

# ALLE DATEN AUF EINEN BLICK

Mit dem HCP- / HCO-Datenatlas haben Sie ein Nachschlagewerk zu allen 39.700 Akteuren des Gesundheitswesens in der Schweiz.

## Datenübersicht

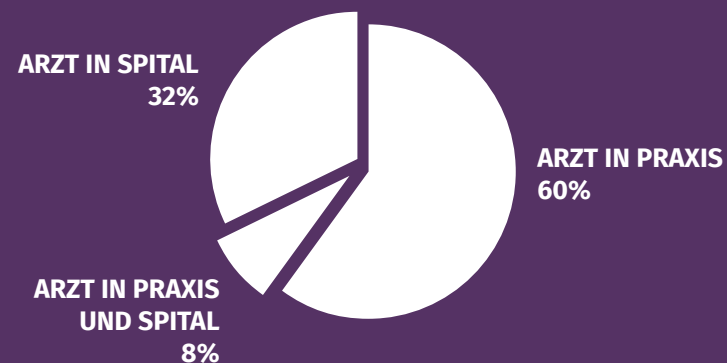
Die Gesundheitslandschaft in der Schweiz.....	03
Organisationen.....	04
Fachgebiete .....	06
Kanalverfügbarkeit.....	08
Sprachenübersicht .....	10
Apotheken und Drogerien .....	12
Ärzte mit Selbstdispensation-Genehmigung.....	13
Schwerpunkte.....	14
Fähigkeitsausweise .....	16
Übersicht der verfügbaren Spitalsdaten .....	18
Berufsfunktionen.....	19
Spitalsabteilungen .....	20

## Produktübersicht

Qualitätsanspruch und Validierungsquellen.....	22
Massgeschneiderte Datenlösungen .....	24
Zielgruppen-Segmentierung: Dynamic Targeting.....	26
Analyseprodukte im Überblick.....	28
TeleServices .....	30

## WER? WO? IN WELCHER FORM? DIE GESUNDHEITSLANDSCHAFT IN DER SCHWEIZ

Personentyp	Anzahl	Personentyp	Anzahl
Administration	619	Forscher	92
Arzt	30'536	Pharmazeut	2'097
Dentalhygieniker	672	Zahnarzt	4'693
Drogist	444	Sonstige	519



In der Schweiz sind 34'908 Ärzte tätig. Davon sind 32% der Ärzte im Spital angestellt, während 8% Ärzte sowohl im Spital als auch in einer Praxis tätig sind. 60% der Ärzte gehen einer reinen Praxistätigkeit nach.

Tätigkeitsbereich	Anzahl
Arzt in Praxis	21'017
Arzt in Praxis und Spital	2'861
Arzt in Spital	11'030
<b>Gesamt</b>	<b>34'908</b>

# ORGANISATIONEN

Jeder Akteur im Schweizer Gesundheitswesen arbeitet an einem oder mehreren Tätigkeitsorten. Wir haben sie alle und versorgen Sie mit allen Informationen, die Sie für Ihre Marketingmassnahmen benötigen.

Übergeordnete Institution	Untergeordnete Institution	Anzahl
<b>Ambulatorium/Klinik</b>	Abteilung	273
	Klinik	247
	Rehabilitation	10
	Spitalsapotheke	4
	Tagesklinik	9
	Verwaltung	2
<b>Apotheke/Drogerie</b>	Drogerie	517
	Publikumsapotheke	1'680
<b>Ausbildungsstätte</b>	Ausbildungsstätte	6
<b>Behörde</b>	Bundesbehörde	15
	Kantonalbehörde	85
	Tagesklinik	1
	Verwaltung	16
<b>Gemeinnützige Einrichtung</b>	Stiftung	23
	Verein	18
<b>Heim</b>	Abteilung	113
	Altersheim	1'386
	Rehabilitation	24
	Spitalsapotheke	1
<b>Interessensgruppe</b>	Interessensgemeinschaft	6

TEIL 1/2

Übergeordnete Institution	Untergeordnete Institution	Anzahl
<b>Krankenhaus/Spital</b>	Abteilung	3'038
	Ausbildung	1
	Forschung	5
	Krankenhaus/Spital	378
	Labor	24
	Rehabilitation	31
	Rettung	5
	Spitalsapotheke	192
	Tagesklinik	44
	Verwaltung	11
	Zentrum	198
<b>Kurhaus</b>	Kurhaus	5
	Spitalsapotheke	1
<b>Praxis</b>	Einzelpraxis	9'616
	Gemeinschaftspraxis	6'321
<b>Rehabilitationsklinik</b>	Abteilung	48
	Rehabilitation	12
	Rehabilitationsklinik	2
<b>Universität</b>	Abteilung	42
	Universität	42
	Verwaltung	1
<b>Unternehmen</b>	Dentallabor	892
	Labor	5
	Unternehmen	110
	Verwaltung	2

TEIL 2/2

# FACHGEBIETE

Die Darstellung bietet einen Überblick der Ärzte je Facharztstitel. Ärzte mit mehr als einem Facharztstitel wurden unter allen Aspekten für die Zählung berücksichtigt. Für eine zielgerichtete Auswahl ermöglicht unsere Datenbankstruktur die Selektion von Ärzten auch anhand des primär ausgeübten Fachgebiets. Gerne unterstützen wir Sie bei der Selektion Ihrer Zielgruppe.

Fachgebiet nach Tätigkeitsbereich	Praxis	Praxis und Spital	Spital	Sonstiges	Gesamt
Allergologie und klinische Immunologie	113	13	81	1	<b>208</b>
Allgemeine Innere Medizin	6'809	612	2'950	108	<b>10'479</b>
Anästhesiologie	215	71	1'430	10	<b>1'726</b>
Angiologie	72	58	83	-	<b>213</b>
Arbeitsmedizin	49	1	8	12	<b>70</b>
Chirurgie	277	223	766	9	<b>1'275</b>
Dermatologie und Venerologie	499	61	112	5	<b>677</b>
Eidgenössisches Arztdiplom	277	5	816	47	<b>1'145</b>
Endokrinologie-Diabetologie	104	30	167	6	<b>307</b>
Gastroenterologie	173	87	207	1	<b>468</b>
Gefässchirurgie	4	12	65	-	<b>81</b>
Gynäkologie und Geburtshilfe	836	541	474	1	<b>1'852</b>
Hämatologie	56	18	201	2	<b>277</b>
Handchirurgie	45	60	82	1	<b>188</b>
Herz- und thorakale Gefässchirurgie	13	10	93	1	<b>117</b>
Infektiologie	32	14	191	9	<b>246</b>
Intensivmedizin	54	30	551	3	<b>638</b>
Kardiologie	351	144	513	4	<b>1'012</b>
Kieferorthopädie	375	1	3	-	<b>379</b>
Kinder- und Jugendmedizin	1'113	146	558	8	<b>1'825</b>
Kinder- und Jugendpsychiatrie und -psychotherapie	440	17	58	4	<b>519</b>
Kinderchirurgie	14	10	75	1	<b>100</b>
Klinische Pharmakologie und Toxikologie	11	-	24	-	<b>35</b>
Medizinische Genetik	2	2	23	4	<b>31</b>
Medizinische Onkologie	83	44	371	2	<b>500</b>

TEIL 1/2

Fachgebiet nach Tätigkeitsbereich	Praxis	Praxis und Spital	Spital	Sonstiges	Gesamt
Mund-, Kiefer- und Gesichtschirurgie	138	36	40	-	<b>214</b>
Nephrologie	82	17	220	-	<b>319</b>
Neurochirurgie	42	35	147	1	<b>225</b>
Neurologie	275	77	483	19	<b>854</b>
Neuropathologie	1	-	10	-	<b>11</b>
Nuklearmedizin	21	2	108	-	<b>131</b>
Ophthalmologie	666	83	184	-	<b>933</b>
Oralchirurgie	155	15	15	-	<b>185</b>
Orthopädische Chirurgie und Traumatologie des Bewegungsapparates	279	306	546	6	<b>1'137</b>
Oto-Rhino-Laryngologie	186	163	140	-	<b>489</b>
Parodontologie	99	-	1	-	<b>100</b>
Pathologie	89	7	104	14	<b>214</b>
Pharmazeutische Medizin	10	1	10	3	<b>24</b>
Physikalische Medizin und Rehabilitation	128	25	93	2	<b>248</b>
Plastisch-Rekonstruktive und Ästhetische Chirurgie	132	90	80	1	<b>303</b>
Pneumologie	138	33	221	2	<b>394</b>
Praktischer Arzt / Praktische Ärztin	2'392	94	292	31	<b>2'809</b>
Prävention und Gesundheitswesen	19	1	8	6	<b>34</b>
Psychiatrie und Psychotherapie	2'337	78	400	47	<b>2'862</b>
Radiologie	266	54	627	2	<b>949</b>
Radio-Onkologie / Strahlentherapie	21	10	114	-	<b>145</b>
Rechtsmedizin	7	-	10	12	<b>29</b>
Rekonstruktive Zahnmedizin	87	1	2	-	<b>90</b>
Rheumatologie	242	43	156	3	<b>444</b>
Thoraxchirurgie	1	3	33	-	<b>37</b>
Tropen- und Reisemedizin	30	2	6	2	<b>40</b>
Urologie	88	149	244	1	<b>482</b>
Zahnmedizin	3'987	16	7	1	<b>4'011</b>

TEIL 2/2

# KANALVERFÜGBARKEIT

Sei es ein Postversand, die Kontaktaufnahme per E-Mail oder per Telefon - Wir übernehmen die Kontaktaufnahme für Sie und bringen die Botschaft über den gewünschten Kanal zu Ihrer Zielgruppe.

Fachgebiet nach Kanal-Verfügbarkeit	Datenkauf / Postversand	E-Mail-Versand*	Tele-Service*	Fax-Versand*
Allergologie und klinische Immunologie	208	120	208	88
Allgemeine Innere Medizin	10'479	5'381	10'426	4'840
Anästhesiologie	1'726	608	1'724	132
Angiologie	213	124	213	85
Arbeitsmedizin	70	20	70	28
Chirurgie	1'275	621	1'275	324
Dermatologie und Venerologie	677	463	677	348
Eidgenössisches Arzt Diplom	1'145	250	1'145	127
Endokrinologie-Diabetologie	307	176	306	85
Gastroenterologie	468	280	465	197
Gefässchirurgie	81	40	81	14
Gynäkologie und Geburtshilfe	1'852	1'208	1'852	957
Hämatologie	277	160	277	37
Handchirurgie	188	90	186	75
Herz- und thorakale Gefässchirurgie	117	45	117	12
Infektiologie	246	142	246	33
Intensivmedizin	638	283	635	54
Kardiologie	1'012	578	999	333
Kieferorthopädie	379	178	379	124
Kinder- und Jugendmedizin	1'825	974	1'822	624
Kinder- und Jugendpsychiatrie und -psychotherapie	519	170	519	173
Kinderchirurgie	100	45	100	13
Klinische Pharmakologie und Toxikologie	35	15	35	6
Medizinische Genetik	31	17	31	3
Medizinische Onkologie	500	316	500	78

TEIL 1/2

\*Kann mit Ihren Opt-Ins erweitert werden.

Fachgebiet nach Kanal-Verfügbarkeit	Datenkauf / Postversand	E-Mail-Versand*	Tele-Service*	Fax-Versand*
Mund-, Kiefer- und Gesichtschirurgie	214	104	213	94
Nephrologie	319	164	319	67
Neurochirurgie	225	88	225	56
Neurologie	854	513	853	224
Neuropathologie	11	7	11	1
Nuklearmedizin	131	57	131	15
Ophthalmologie	933	553	933	312
Oralchirurgie	185	99	185	69
Orthopädische Chirurgie und Traumatologie des Bewegungsapparates	1'137	459	1'134	445
Oto-Rhino-Laryngologie	489	253	489	257
Parodontologie	100	42	100	40
Pathologie	214	89	214	61
Pharmazeutische Medizin	24	11	24	9
Physikalische Medizin und Rehabilitation	248	131	247	95
Plastisch-Rekonstruktive und Ästhetische Chirurgie	303	147	303	124
Pneumologie	394	205	394	114
Praktischer Arzt / Praktische Ärztin	2'809	1'285	2'787	1'323
Prävention und Gesundheitswesen	34	15	34	9
Psychiatrie und Psychotherapie	2'862	1'313	2'853	1'146
Radiologie	949	585	947	204
Radio-Onkologie / Strahlentherapie	145	88	145	17
Rechtsmedizin	29	6	29	2
Rekonstruktive Zahnmedizin	90	38	90	26
Rheumatologie	444	273	444	223
Thoraxchirurgie	37	22	37	6
Tropen- und Reisemedizin	40	17	40	21
Urologie	482	316	482	150
Zahnmedizin	4'011	1'769	4'011	1'244

TEIL 2/2

# SPRACHENÜBERSICHT

Für multilinguale Ärzte empfiehlt sich die Kontaktaufnahme in der präferierten Sprache. Gerne unterstützen wir Sie bei der sprachbezogenen Zielgruppenauswahl.

Sprachkenntnis nach Tätigkeitsbereich	Deutsch*	Französisch*	Italienisch*
Arzt in Praxis	17'546	9'474	1'581
Arzt in Spital und Praxis	2'382	1'483	369
Arzt in Spital	10'971	4'985	1'011
Arzt in sonstigen Tätigkeitsorten	298	168	12
<b>Gesamt</b>	<b>31'197</b>	<b>16'110</b>	<b>2'973</b>

Sprachkenntnis nach Fachgebiet	Deutsch*	Französisch*	Italienisch*
Allergologie und klinische Immunologie	122	114	13
Allgemeine Innere Medizin	7'981	4'031	757
Anästhesiologie	1'369	562	123
Angiologie	165	75	17
Arbeitsmedizin	50	27	5
Chirurgie	1'042	396	105
Dermatologie und Venerologie	498	246	41
Eidgenössisches Arztdiplom	917	352	38
Endokrinologie-Diabetologie	203	143	16
Gastroenterologie	355	177	33
Gefässchirurgie	61	27	8
Gynäkologie und Geburtshilfe	1'408	676	113
Hämatologie	196	106	21
Handchirurgie	151	70	11
Herz- und thorakale Gefässchirurgie	76	42	18
Infektiologie	186	95	13
Intensivmedizin	503	212	35
Kardiologie	770	358	87
Kieferorthopädie	272	141	36
Kinder- und Jugendmedizin	1'237	775	112
Kinder- und Jugendpsychiatrie und -psychotherapie	312	257	23

\*Multilinguale Ärzte werden mehrfach angeführt.

TEIL 1/2

Sprachkenntnis nach Fachgebiet	Deutsch*	Französisch*	Italienisch*
Kinderchirurgie	75	41	5
Klinische Pharmakologie und Toxikologie	22	17	-
Medizinische Genetik	16	20	2
Medizinische Onkologie	322	197	65
Mund-, Kiefer- und Gesichtschirurgie	135	113	6
Nephrologie	237	115	34
Neurochirurgie	181	76	18
Neurologie	658	273	55
Neuropathologie	8	4	-
Nuklearmedizin	93	53	9
Ophthalmologie	699	348	56
Oralchirurgie	153	48	18
Orthopädische Chirurgie und Traumatologie des Bewegungsapparates	903	391	88
Oto-Rhino-Laryngologie	364	175	27
Parodontologie	78	60	3
Pathologie	140	89	19
Pharmazeutische Medizin	21	5	1
Physikalische Medizin und Rehabilitation	184	84	14
Plastisch-Rekonstruktive und Ästhetische Chirurgie	181	134	28
Pneumologie	271	171	38
Praktischer Arzt / Praktische Ärztin	2'010	1'178	197
Prävention und Gesundheitswesen	18	25	1
Psychiatrie und Psychotherapie	1'991	1'189	182
Radiologie	680	376	70
Radio-Onkologie / Strahlentherapie	106	56	16
Rechtsmedizin	22	14	1
Rekonstruktive Zahnmedizin	81	34	6
Rheumatologie	349	142	24
Thoraxchirurgie	26	19	2
Tropen- und Reisemedizin	28	13	6
Urologie	378	153	29
Zahnmedizin	2'893	1'615	328

TEIL 2/2

# EIN GENAUER BLICK AUF APOTHEKEN

## ÜBERSICHT ÜBER DAS APOTHEKENUNIVERSUM

Die Schweiz verfügt über ein dichtes Netz an Publikumsapotheken. Gerne selektieren wir aus den 1'680 Standorten die für Sie interessantesten Publikumsapotheken.

Apotheken-Daten	Anzahl
Publikumsapotheke	1'680
Drogerie	517
Spitalsapotheke	198

### IHRE BOTSCHAFT AN DIE RICHTIGE PERSON AM RICHTIGEN ORT

Mit unserem breiten Spektrum an Adressdaten wählen Sie die für Sie passende Berufsfunktion. Ob Apothekenleiter, Drogist oder Pharmazeut. Platzieren Sie Ihre Botschaft wo und bei wem Sie wollen.

● Publikumsapotheke



# ÜBERSICHT DER SD-ÄRZTE

Die Regelungen über Selbstdispensation-Genehmigungen unterscheiden sich je nach Kanton. Umso wichtiger ist es, einen Überblick über Ärzte mit SD-Genehmigung zu haben. Wir wissen in welchem Bereich sich ein näherer Blick lohnt.

Fachgebiet	Anzahl
Allergologie und klinische Immunologie	31
Allgemeine Innere Medizin	2'829
Anästhesiologie	49
Angiologie	36
Arbeitsmedizin	12
Chirurgie	149
Dermatologie und Venerologie	188
Eidgenössisches Arztdiplom	1
Endokrinologie-Diabetologie	25
Gastroenterologie	77
Gefässchirurgie	3
Gynäkologie und Geburtshilfe	513
Hämatologie	17
Handchirurgie	35
Herz- und thorakale Gefässchirurgie	2
Infektiologie	11
Intensivmedizin	19
Kardiologie	127
Kieferorthopädie	46
Kinder- und Jugendmedizin	373
Kinder- und Jugendpsychiatrie und -psychotherapie	41
Kinderchirurgie	2
Klinische Pharmakologie und Toxikologie	1

Fachgebiet	Anzahl
Medizinische Onkologie	37
Mund-, Kiefer- und Gesichtschirurgie	43
Nephrologie	22
Neurochirurgie	24
Neurologie	96
Nuklearmedizin	1
Ophthalmologie	254
Oralchirurgie	57
Orthopädische Chirurgie und Traumatologie des Bewegungsapparates	186
Oto-Rhino-Laryngologie	127
Parodontologie	15
Pathologie	4
Pharmazeutische Medizin	4
Physikalische Medizin und Rehabilitation	52
Plastisch-Rekonstruktive und Ästhetische Chirurgie	29
Pneumologie	38
Praktischer Arzt / Praktische Ärztin	844
Prävention und Gesundheitswesen	3
Psychiatrie und Psychotherapie	438
Radiologie	18
Radio-Onkologie / Strahlentherapie	3
Rekonstruktive Zahnmedizin	27
Rheumatologie	127
Tropen- und Reisemedizin	11
Urologie	75
Zahnmedizin	924

# SCHWERPUNKTE

40 Schwerpunkte stehen für die Betrachtung der Schweizer Arztlandschaft zur Verfügung. Erworbene Schwerpunkte bieten zahlreiche weitere Selektionsmöglichkeiten und geben Aufschlüsse über relevante Zielgruppen.

Fachgebiet nach Tätigkeitsbereich	Praxis	Praxis und Spital	Spital	Sonstiges	Gesamt
Allgemeinchirurgie und Traumatologie	30	54	198	-	<b>282</b>
Alterspsychiatrie und -psychotherapie	97	7	42	3	<b>149</b>
Chirurgische Senologie	-	2	2	-	<b>4</b>
Dermatopathologie	12	1	8	3	<b>24</b>
Diagnostische Neuroradiologie	29	9	105	-	<b>143</b>
Entwicklungs pädiatrie	43	5	25	-	<b>73</b>
Fetomaternale Medizin	3	10	38	-	<b>51</b>
Forensische Kinder- und Jugendpsychiatrie und -psychotherapie	6	1	4	1	<b>12</b>
Forensische Psychiatrie und Psychotherapie	26	1	18	5	<b>50</b>
Gefässchirurgie	7	11	69	-	<b>87</b>
Geriatrie	95	15	114	16	<b>240</b>
Gynäkologische Onkologie	3	7	26	-	<b>36</b>
Gynäkologische Senologie	8	21	47	-	<b>76</b>
Hals- und Gesichtschirurgie	67	93	72	-	<b>232</b>
Hepatologie	9	3	36	-	<b>48</b>
Invasive Neuroradiologie	3	3	30	-	<b>36</b>
Kindernotfallmedizin	24	4	49	-	<b>77</b>
Konsiliar- und Liaisonpsychiatrie	62	7	63	2	<b>134</b>
Molekularpathologie	7	-	24	2	<b>33</b>
Neonatalogie	18	12	74	-	<b>104</b>

TEIL 1/2

Fachgebiet nach Tätigkeitsbereich	Praxis	Praxis und Spital	Spital	Sonstiges	Gesamt
Neuropädiatrie	13	4	38	-	<b>55</b>
Neuro-Urologie	-	2	19	-	<b>21</b>
Operative Gynäkologie und Geburtshilfe	282	339	228	-	<b>849</b>
Operative Urologie	31	89	76	-	<b>196</b>
Ophthalmochirurgie	388	70	112	-	<b>570</b>
Pädiatrische Endokrinologie-Diabetologie	17	3	17	1	<b>38</b>
Pädiatrische Gastroenterologie und Hepatologie	5	2	13	-	<b>20</b>
Pädiatrische Kardiologie	9	5	28	-	<b>42</b>
Pädiatrische Nephrologie	1	2	11	-	<b>14</b>
Pädiatrische Onkologie-Hämatologie	10	1	37	-	<b>48</b>
Pädiatrische Pneumologie	13	7	23	-	<b>43</b>
Pädiatrische Radiologie	11	4	33	-	<b>48</b>
Pädiatrische Rheumatologie	1	-	12	-	<b>13</b>
Phoniatrie	11	7	11	-	<b>29</b>
Psychiatrie und Psychotherapie der Abhängigkeitserkrankungen	38	8	45	5	<b>96</b>
Reproduktionsmedizin und gynäkologische Endokrinologie	34	41	24	-	<b>99</b>
Thoraxchirurgie	2	3	36	-	<b>41</b>
Urologie der Frau	-	-	3	-	<b>3</b>
Viszeralchirurgie	28	49	192	-	<b>269</b>
Zytopathologie	19	2	26	1	<b>48</b>

TEIL 2/2



# FÄHIGKEITS AUSWEISE

Bestätigungen über Weiter- bzw. Fortbildungsgänge sowie Untersuchungs- bzw. Behandlungsmethoden stehen als Fähigkeitsausweise auf Arztebene zur Verfügung. Dies ermöglicht die Auswahl der gewünschten Zielgruppe mit einem erworbenen Fähigkeitsausweis.

Fähigkeitsausweise	Anzahl
Abhängigkeitserkrankungen (SSAM)	109
Akupunktur - Traditionelle Chinesische Medizin (ASA)	500
Allgemeine Zahnmedizin	498
Anthroposophisch erweiterte Medizin (VAOAS)	118
Delegierte Psychotherapie (FMPP)	706
Dermatologische Radiotherapie (SGDV)	28
Elektroencephalographie (SGKN)	499
Elektroneuromyographie (SGKN)	434
Endodontologie	15
Endoskopisch Retrograde Cholangio-Pankreatographie ERCP (SGG)	90
Endovenöse thermische Ablation von Stammvenen bei Varikose (USGG)	249
Ernährungsmedizin (GESKES)	28
Gastroskopie (SGG)	37
Homöopathie (SVHA)	153
Hüftsonographie nach Graf beim Neugeborenen und Säugling (SGUM)	553
Interventionelle Angiologie (SGA)	71
Interventionelle Psychiatrie (SGIP)	31
Interventionelle Schmerztherapie (SSIPM)	725
Kinderzahnmedizin	29
Klinische Notfallmedizin (SGNOR)	488
Laserbehandlungen der Haut und hautnahen Schleimhäute (FMCH)	463
Manuelle Medizin (SAMM)	1'090
Medizinische Hypnose (SMSh/GHypS)	188
Neuraltherapie (SANTH)	119
Neuropathologie (SSNPath)	10

TEIL 1/2

Fähigkeitsausweise	Anzahl
Orale Implantologie	107
Palliativmedizin (palliative ch)	104
Phlebologie (USGG)	160
Phytotherapie (SMGP)	57
Point of Care-Ultraschall POCUS (SGUM)	565
Präklinische Notfallmedizin / Notarzt (SGNOR)	883
Präventive und Restaurative Zahnmedizin	22
Praxislabor (KHM)	10'785
Psychosomatische und Psychosoziale Medizin (SAPPM)	631
Röntgenaufnahmen im niedrigen und mittleren Dosisbereich (KHM)	2'407
Sachkunde für dosisintensive Untersuchungen und therapeutische Eingriffe in der Angiologie (USGG)	59
Schlafmedizin (SGSSC)	203
Schwangerschafts-ultraschall (SGUM)	1'247
Sonographie (SGUM)	2'397
Sportmedizin (SEMS)	465
Strahlenschutz in der Angiologie (SGA)	67
Strahlenschutz in der Gastroenterologie (SGG)	195
Strahlenschutz in der Kardiologie / pädiatrischen Kardiologie (SGK / SGPK)	299
Strahlenschutz in der Physikalischen Medizin und Rehabilitation und Rheumatologie (SGPMR / SGR)	58
Strahlenschutz in der Pneumologie (SGP) und in der pädiatrischen Pneumologie (SGPP)	107
Tauch- und Hyperbarmedizin (SUHMS)	27
Vertrauensarzt (SGV)	278
Wirbelsäulenchirurgie (SGNC und SO)	191
Zerebrovaskuläre Sonographie (SGKN)	315

TEIL 2/2

# ALLE SPITÄLER. ALLE POTENZIALE.

## ÜBERSICHT DER VERFÜGBAREN DATEN IM SPITALSBEREICH

Auszug der Spitalsdaten	
Aktivitätstyp	Austritte während des Jahres (stationär)
Anteil ausserkantonale Patienten	Belegärzte (Stunden)
Anteil Patienten halbprivat / privat	Belegungsgrad der Betten in %
Anteil Patienten mit Wohnsitz im Ausland	Bettenzahl
Anzahl Ärzte	Durchschnittliche Aufenthaltsdauer
Anzahl Gebärsäle	Fallzahlen
Anzahl gesunde Neugeborene	Gesamtes Personal
Anzahl Operationssäle	Spezialausrüstung
Anzahl Pflegepersonal	Spitalsabteilung
Anzahl Pfl egetage	Spitalstyp
Anzahl Pfl egetage (stationär, ohne Austrittstag)	Übriges Belegpersonal (Stunden)
Anzahl Standorte	Übriges medizinisches Personal

In unserer Datenbank sind sämtliche Spitäler mit ihren Standorten, Fachabteilungen, Ärzten und weiteren Details erfasst. Aus der Lage, Grösse und Spezialisierung der Spitäler ergibt sich ein breites Bild der jeweiligen Potenziale.



Unter 20 Betten ••••• Über 800 Betten

# BERUFSFUNKTIONEN IM SPITAL

Berufsfunktionen im Spital	Anzahl	Berufsfunktionen im Spital	Anzahl
Facharzt	3'127	Abteilungsleiter	67
Oberarzt	2'558	Medico aggiunto	61
Belegarzt	2'382	Medico consulente	58
Leitender Arzt	2'317	Klinikarzt	56
Assistenzarzt	1'249	Wissenschaftlicher Mitarbeiter	53
Chefarzt	938	Oberarzt meV	47
Médecin adjoint	297	Ärztlicher Leiter	44
Krankenpfleger	258	Direktor	43
Oberarzt mbF	242	Primario	41
Konsiliararzt	240	Ärztlicher Direktor	40
Chef de clinique	239	Médecin-chef adjoint	39
Chefarzt-Stellvertreter	229	Klinikdirektor-Stellvertreter	35
Médecin-chef	208	Klinikdirektor und Chefarzt	33
Medico accreditato	164	Chef du service	29
Apothekenleiter	154	Spezialarzt	27
Spitalfacharzt	119	Viceprimario	23
Médecin associé	103	Co-Leitung	22
Caposervizio	101	Senior Consultant	21
Apotheker	96	Leitender Oberarzt	21
Spitalarzt	95	Diabetesberater	20
Capoclinica	95	Zentrumsleiter	19
Oberarzt-Stellvertreter	87	Klinikleiter	17
Médecin-chef de service	86	Medico assistente	15
Oberarzt i.V.	83	Laborleiter	15
Hebamme	82	Klinikleiter und Chefarzt	15
Leiter	76	Pflegeleitung	14
Leitender Arzt-Stellvertreter	74	CEO	14
Co-Chefarzt	74	Affiliierter Arzt	12
Kaderarzt	72	Medizinischer Leiter	12
Klinikdirektor	71	Wissenschaftlicher Leiter	12

# ÜBERSICHT DER SPEZIALISIERTEN SPITALABTEILUNGEN

Spezialisierung der Spitalsabteilungen	Anzahl
Allergologie und klinische Immunologie	7
Allgemeine Innere Medizin	160
Anästhesiologie	141
Angiologie	37
Arbeitsmedizin	3
Chirurgie	150
Dermatologie und Venerologie	38
Endokrinologie-Diabetologie	87
Endoskopie	1
Ernährungsmedizin	9
Forensik	4
Gastroenterologie	78
Geburtshilfe	19
Gefäßchirurgie	32
Geriatric	46
Gynäkologie und Geburtshilfe	134
Hämatologie	24
Handchirurgie	25
Immunologie	6
Infektiologie	41

Spezialisierung der Spitalsabteilungen	Anzahl
Integrative Medizin	2
Intensivmedizin	48
Kardiologie	100
Kieferorthopädie	2
Kinder- und Jugendmedizin	83
Kinder- und Jugendpsychiatrie und -psychotherapie	15
Kinderchirurgie	11
Klinische Chemie	3
Klinische Pharmakologie und Toxikologie	4
Komplementärmedizin	6
Krankenhausthygiene	1
Labormedizin	14
Mammadiagnostik	20
Manuelle Medizin	1
Medizin	182
Medizinische Genetik	3
Medizinische Onkologie	107
Mikrobiologie	3
Mund-, Kiefer- und Gesichtschirurgie	16
Neonatalogie	10
Nephrologie	62

TEIL 1/2

Spezialisierung der Spitalsabteilungen	Anzahl
Neurochirurgie	44
Neurologie	106
Neuropathologie	1
Neuroradiologie	2
Notfallmedizin	70
Nuklearmedizin	20
Ophthalmologie	53
Orthopädische Chirurgie	13
Orthopädische Chirurgie und Traumatologie des Bewegungsapparates	122
Oto-Rhino-Laryngologie	69
Palliativmedizin	28
Pathologie	16
Pflege	5
Pharmazeutische Medizin	4
Pharmazie	145
Physikalische Medizin und Rehabilitation	11
Physiotherapie	5
Plastisch-Rekonstruktive und Ästhetische Chirurgie	36
Pneumologie	69

Spezialisierung der Spitalsabteilungen	Anzahl
Prävention und Gesundheitswesen	4
Proktologie	1
Psychiatrie und Psychotherapie	171
Radiologie	117
Radio-Onkologie / Strahlentherapie	27
Rechtsmedizin	7
Rehabilitation	31
Rheumatologie	50
Schlafmedizin	8
Schmerzmedizin	13
Sozialmedizin	3
Sportmedizin	22
Suchtmedizin	7
Thoraxchirurgie	10
Transplantationsmedizin	3
Unfallchirurgie	6
Urologie	95
Viszeralchirurgie	20
Wirbelsäulenchirurgie	13
Wundbehandlung	2
Zahnmedizin	16

TEIL 2/2

# DATEN AUF HÖCHSTEM NIVEAU

Exklusive Validierungsquellen machen uns zum Datenexperten im Gesundheitswesen:



**84%**  
MedTriX intern

- Hausinternes, multilinguales Clearing Team
- Telefonische Validierung aller Clearing-Requests
- Proaktive Überprüfung und Aktualisierung von Datensätzen
- Kurze Reaktionszeit max. 24 Stunden
- Kenntnis der realen Gegebenheiten

**16%**  
Inputs aus dem Feld

Das Ergebnis: Daten tagesaktuell, personalisiert und mit Ihrem Datenstamm abgleichbar

## UNSERE DATEN VERÄNDERN SICH TÄGLICH

Wir verfügen über mehr als 25 Jahre Erfahrung in der Arbeit mit Daten. Ein multilinguales Clearing-Team gewährleistet die proaktive Überprüfung sowie laufende Aktualisierung der Datensätze. Das ergibt 25'000 produktive Änderungen pro Jahr bzw. durchschnittlich 125 Änderungen pro Tag.

Insgesamt greift unsere Datenbank auf ca. **40'000 aktive Personen im Gesundheitswesen zurück.**



Profitieren Sie von unserem breiten Portfolio und weiteren Vorteilen:

**Kompatibel:** Anpassung an Ihre CRM- und Softwarelösungen; ohne interne Prozessumstellungen im operativen Geschäftsbereich; optimale Basis für Ihre Daten; erfasste Informationen Ihrer Kunden werden abgeglichen und ergänzt

**Flexibel:** Angepasste Vertragsform und Laufzeit automatisierter Datenaustausch und individuell vereinbarte Updatefrequenz

**Full Service:** Datenlieferung auch in Kombination mit CRM-System möglich

# AKTUELLE DATEN IN DER FÜR SIE PERFEKTEN FORM

## EINMALIG

- One-Off Datenbezug einer definierten Selektion
- Paket A oder B für Health Care Professionals zur Auswahl
- Lieferung innerhalb von 48h im Standardformat

## LAUFEND

- Monatlicher oder quartalsweiser Datenbezug
- Lieferung als Gesamtbezug oder als Delta (nur Änderungen) möglich
- Format, Filetyp und Frequenz nach Kundenwunsch

## AUTOMATISIERT

- Data Change Request (DCR) Prozess und lokaler Support zur Unterstützung
- Beinhaltet sämtliche Aspekte der Datenintegration in technischer Hinsicht
- Flexible Handhabung von Personenstatus, Primäradressen, uvm.
- Cherry Picking (Integration von Personen ausserhalb des definierten Bezugs)
- Tägliche Datenlieferung und Aktualisierung in Ihr CRM System



# APOTHEKER-UNIVERSUM

Übermittelte Informationen - Vollpaket	
Firmen ID – Eindeutiger Code je Firma	Geokoordinaten
Name Arbeitsplatz (Apothekenname)	Telefonnummer
Strasse	Website
PLZ	Apotheken- Inhaber / Leiter (Anrede, Titel, Vorname, Nachname)
Ort	Öffnungszeiten (für Publikums-Apotheken)
Kanton	Arbeitsplatztyp (z.B. Publikums-Apotheke, Spitalsapotheke, ...)

# ARZT-UNIVERSUM

Übermittelte Informationen - Vollpaket	
Personen ID – Eindeutiger Code pro HCP	Hauptfach bei Ärzten
Anrede	Schwerpunkte
Titel	Fähigkeitsausweise
Vorname	Geokoordinaten
Familienname	Telefonnummer
Name Arbeitsplatz (Praxis, Spital etc.)	Öffnungszeiten
Name Abteilung (für Angestellte)	Sprache
Strasse	Arbeitsplatz Typ (Gemeinschaftspraxis, Klinik)
PLZ	Website
Ort	Position (z.B. Leitender Arzt etc.)
Kanton	SD-Information
Art des Tätigkeitsortes (Praxis, Spital etc.)	

Auf Wunsch sind auch weitere Datenpakete verfügbar. Preis auf Anfrage.

# ZIELGRUPPENANALYSEN UND MEHR

Über den Bezug von Stammdaten hinaus umfasst unser Produktportfolio die Segmentierung von Zielgruppen, Affinitätenanalysen sowie die Identifikation von Key-Opinion-Leadern. Wir bieten umfangreiche datenbasierte Lösungen für Ihre Anforderungen und beraten Sie gerne.

Mit unserer Expertise unterstützen wir Sie bei der Auswahl Ihrer Zielgruppe um Ihnen die ideale Datenbasis für Marketingkampagnen und Ihr CRM System zur Verfügung zu stellen.



# WIR KENNEN IHRE ZIELGRUPPE

**Dynamic Targeting: Das Tool zur punktgenauen Identifizierung Ihrer Zielgruppe.**

Eine präzise Analyse mit Stamm-, Umfeld- und Beobachtungsdaten ermöglicht es die relevanten Ärzte und Ärztinnen für Ihre Produkte zu identifizieren. Zusatzinformationen auf Personenebene geben tiefe Einblicke in die Zielgruppe.

## PERSONENPROFIL

**Dr. Susanne Beispiel** (Person & Daten sind beispielhaft)

## TÄTIGKEITSORTE

**Wir führen jede Adresse der praktizierenden Ärzte und Ärztinnen**

Praxis		Spital	
Arbeitsplatz	Praxis Dr. Beispiel	Arbeitsplatz	Universitätsspital Basel
Arbeitsplatztyp	Gemeinschaftspraxis	Abteilung	Medizin / Innere Medizin
Strasse	Arztstrasse 142	Strasse	Spitalgasse 21 / Petersgraben 4
PLZ	4052	PLZ	4051
Ort	Basel	Ort	Basel
Bundesland	Basel-Stadt	Bundesland	Basel-Stadt
SD-Genehmigung	Ja	Berufsfunktion	Leitender Oberarzt
Patientenzahlen / Woche	über 500	Geokoordinate Y	7,58
Öffnungszeiten	MO - FR 08:00 - 16:00 Uhr	Geokoordinate X	47,56
Gemeindegrösse	>50'000 Einwohner	Spezialisierung	Endokrinologie-Diabetologie
Telefon-Nummer	+41 61 123 45 67	Telefon-Nummer	+41 61 123 45 69
Fax-Nummer	+41 61 123 45 68	Fax-Nummer	+41 61 123 45 60

## STAMMDATEN

**Wir haben alle Informationen, die Sie brauchen**

Stammdaten			
Ausgeübtes Fach	Endokrinologie-Diabetologie	Schwerpunkt 1	Geriatric
Facharzttitel-1	Endokrinologie-Diabetologie	Fähigkeitsausweis 1	Sonographie
Facharzttitel-2	Allgemeine Innere Medizin	Jahr Erstzulassung Arzt	2004
Sprachen	deutsch, französisch	Jahr Erstzulassung Fachgebiet	2009
Alter	45-55 Jahre	Ärztliche Vereinigung	SGED
Tätigkeitsbereich	Arzt in Praxis und Spital	Ärzt Netzwerk	Grisomed AG

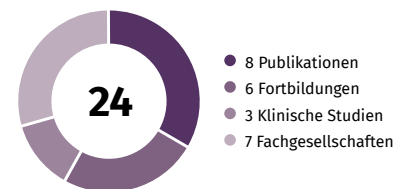
## DETAILDATEN DEMOGRAPHIE

**Wir führen über 170 Parameter für Ihre individuelle Umfeldbetrachtung**

Umgebungsdaten	Distanz	Umgebungsdaten	Anzahl
Distanz zur nächsten Apotheke	1,9 km	Aufteilung der Geschlechter	M 47% / W 53%
Distanz zum nächsten Spital	3,2 km	Kaufkraft / Einwohner / Jahr	49'700 CHF
Distanz zur nächsten Praxis eines Kollegen	16,2 km	Anteil Personen über 60 Jahre	20%

## KEY OPINION LEADER TÄTIGKEIT

**Wir haben die relevanten Experten und Expertinnen zu Ihrer Indikation**



### Auszug Publikationen

- 2021** Type 2 Diabetes & Non-Alcoholic Fatty Liver
- 2023** SGLT2 Inhibitors and Type 1 Diabetes
- 2024** Insulin Therapy of Type 2 Diabetes Mellitus

### Auszug Veranstaltungen

- 2020** Typ 2 Diabetes einfach therapieren
- 2022** Diabetes und Thromboembolie
- 2024** Gerinnungsmanagement bei Diabetes

### Auszug Klinische Studien


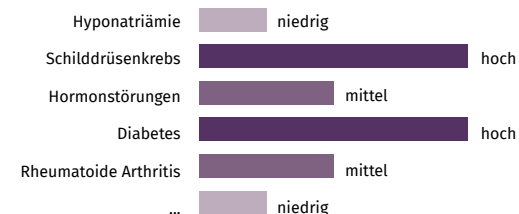
- 2020** A Study in Patients with Type 2 Diabetes Mellitus
- 2024** Reversing Type 1 Diabetes after it is established

### Auszug Fachgesellschaften

- Schweizerische Gesellschaft für Endokrinologie und Stoffwechsel
- Schweizerische Diabetesgesellschaft

## AFFINITÄT / INTERESSE

**Wir haben die interessierte Zielgruppe zu Ihrer Indikation**



# MEHR ALS EINFACH NUR DATEN

**Wählen Sie aus den Möglichkeiten unserer datenbasierten Analysen und gewinnen Sie noch tiefere Einblicke in Ihre Zielgruppe.**

## KEY OPINION LEADER ANALYSE

Sie suchen die Experten für eine bestimmte Indikation?

Mit unserer Key Opinion Leader Analyse werden Sie fündig.

**Publikationen, Klinischen Studien, Medizinische Veranstaltungen, Bloggings** sowie **Fachgesellschaften**: Sie erhalten alle Details zu den relevanten Tätigkeiten und die Kontaktdaten der identifizierten Personen.

## AFFINITÄTENANALYSE

Akteure im Gesundheitswesen gibt es viele.  
Doch wer interessiert sich für Ihre Themen?

Mit der Affinitätenanalyse finden wir es heraus. Wir durchleuchten das indikationsbezogene Weiterbildungsverhalten der Ärzte und identifizieren die relevante Zielgruppe für Ihre Produkte und Marketingmassnahmen. Das spart Ihnen Aufwand, Zeit und Geld.

## DYNAMIC TARGETING

Dynamic Targeting vereint auf einzigartige Weise die KOL- und Affinitätenanalyse mit individuell definierbaren Umfeld-, Praxis- und Spitalsparametern der Ärzte. Das Ergebnis ist eine punktgenaue Identifizierung Ihrer Zielgruppe, die Sie ohne Streuverlust mit Ihren Marketingaktivitäten betreuen können.

## MARKTFORSCHUNG

Telefonische Befragungen, Erhebungen von Verschreibungs- und Überweisungstendenzen, Fokusgruppeninterviews oder Zufriedenheitsstudien: Mit State-of-the-Art Methoden bieten wir Ihnen einen detaillierten Blick auf den Markt.

Profitieren Sie von unserer jahrelangen Erfahrung in der Marktforschung und der Dialogführung mit Health Care Professionals auf der ganzen Welt.

## NETZWERKANALYSE

Die Netzwerkanalyse liefert Ihnen tiefgehende Einblicke in die Zusammenarbeit aller Experten für eine Indikation.

Anhand ausgewählter Expertentätigkeiten wie z.B. Publikationen, klinische Studien, DFP-Veranstaltungen etc. werden alle Experten in ihrer Beziehung zueinander als Netzwerk aus Knotenpunkten und Verbindungslinien dargestellt. Neben dem Profil werden so interdisziplinäre Verbindungen, Kooperationen und wesentliche Schlüsselstellen für eine Indikation sichtbar.

## GEBIETSOPTIMIERUNG

Mit unserer Gebietsoptimierung erstellen wir auf Basis Ihres Targets und gemeinsam definierter Parameter wie Workload je Sales Representative, Soll-Kontakten, Fahrtstrecken usw. eine an Ihre Strategie angepasste Gebietsstruktur zum optimalen Einsatz Ihrer Ressourcen.

# DER DIREKTE DRAHT ZU IHRER ZIELGRUPPE

**Mit unseren TeleService-Produkten unterstützen wir Sie mit einer effektiven Share-Of-Voice Steigerung.**

Wenn Sie eine effiziente Produkteinführung planen, weiterführende personalisierte Informationen über Ihre Zielgruppe gewinnen möchten, Gebietsvakancen zu überbrücken haben oder eine Hotline für Produktfragen benötigen: Wir sind der direkte Draht zu Ihrer Zielgruppe.

Unsere Pharmaberater und -beraterinnen mit medizinischer Ausbildung führen alle Gespräche stets auf Augenhöhe und platzieren Ihre Werbe-, Info- und Verkaufsbotschaft direkt bei den Ärzten und Apothekern.

Von der Konzeption des Gesprächsleitfadens über die Auswahl der Zielgruppe und der Produktschulung bis hin zur Abwicklung der Gespräche: Jahrelange Erfahrung machen uns zur ersten Wahl für Ihr Kommunikationsprojekt. Wir garantieren Ergebnisse auf höchstem Niveau.

## TELEMARKETING



Im überzeugenden Telefongespräch platzieren wir Ihre Produktbotschaft in kürzester Zeit und schaffen damit weitere Kontakte pro Jahr zu Ihrer Zielgruppe.



## TELESALES

Mithilfe von TeleSales steigern wir Ihren Umsatz, weisen auf Einkaufsaktionen hin und bewerben Ihre Produkte.

## MARKTFORSCHUNG



Mit State-of-the-Art Methoden erheben wir für Sie ein optimales Stimmungsbild aus dem Markt. Wir beraten Sie gerne bei der Wahl der Methodik sowie bei der Interpretation der Ergebnisse.



## HOTLINE

Wir nehmen Anrufe von Ärzten, Apotheken, Patienten usw. in Ihrem Namen entgegen. Die Hotline ermöglicht Ihnen ein effektives Feedback und bietet Ihrer Zielgruppe eine zusätzliche Serviceleistung.



# WIR BERATEN SIE GERNE

Bei MedTriX profitieren Sie von kurzen Kommunikationswegen und direkten Ansprechpartnern für alle Daten- und Dialoglösungen. Wir nehmen uns Zeit für Ihre Zielsetzung, beraten Sie umfassend und kommen mit einem massgeschneiderten Angebot auf Sie zu.

## Ihre Ansprechpartner

**Brigitte Steinbauer**  
Head of Data & Dialog

brigitte.steinbauer@medtrix.group  
+41 58 958 94 41

**Barbara Leutgöb**  
Head of Service Center

barbara.leutgoeb@medtrix.group  
+41 58 958 94 42

**Robert Eder**  
Head of Data Quality, Tech & Compliance

robert.eder@medtrix.group  
+41 58 958 94 37

**Timotheus Philipp**  
Head of Data & Consulting Services

timotheus.philipp@medtrix.group  
+41 58 958 94 39

**Sarah Kronabitter**  
Senior Sales Managerin

sarah.kronabitter@medtrix.group  
+43 1 54 600 542

**MedTriX AG**  
**MedTriX GmbH**  
Grosspeterstrasse 23  
CH - 4002 Basel

Telefon: +41 58 958 94 41

Website: [www.medtrix.group](http://www.medtrix.group)  
[www.schuetz.cc/schweiz](http://www.schuetz.cc/schweiz)